

## Déposer une demande Plantation et Renaturation.

Pour accéder à la PMGAS cliquez sur le lien : <https://aidesetsubventions.lenord.fr/sub/tiers/authentification/>

La page d'accueil de la PMGAS s'affiche.



Cliquer sur  
**S'identifier**

Actualités

The image shows a login form titled 'S'identifier'. It has two input fields: 'Identifiant' and 'Mot de passe'. The 'Mot de passe' field has a visibility toggle icon. Below the fields is a dark blue button labeled 'S'IDENTIFIER' and a link for 'MOT DE PASSE OUBLIÉ ?'. Three blue arrows point from the text box on the right to the three input fields.

Saisir Identifiant, Mot  
de passe et cliquer sur  
**s'identifier**

Cliquer sur **Rechercher une aide**

La page de recherche s'affiche.

Rechercher une Aide

Quelle aide recherchez-vous ?

+ de critères

RECHERCHER

Saisir Mot clé et  
Cliquer sur **Rechercher**

Résultat de la recherche

Nombre de résultats : 2

5 Aide

<b>Projet Éducatif Départemental du Collégien - Bien vivre au collège (PEDC)</b> Education 2 DOSSIER(S) EN COURS	<b>ED-PEDC</b> Type de Bénéficiaire:	
<b>Subvention en faveur de l'agriculture (AG-SUBV)</b> Agriculture	<b>AG-SUBV</b> Type de Bénéficiaire:	

Cliquer sur le  
Bouton

Avant de déposer votre demande via le bouton [TÉLÉCHARGER LA DOCUMENTATION](#) vous avez possibilité de télécharger :  
le Règlement et divers documents nécessaires au dépôt de votre demande de subvention.

Environnement

**8 DOSSIER(S) EN COURS**

Type de Bénéficiaire:

Du 02/01/2025 au -

---

**Objet**

À travers le dispositif de subventions "Plantation et renaturation", le Département accompagne les acteurs du territoire (communes et établissements publics locaux, bailleurs sociaux, associations,...) dans leurs projets de plantations en milieu rural et en ville.

Cette page présente les grandes lignes de cet appel à projet. Le détail est consultable dans le document de présentation ci-après.

[Télécharger le document de présentation du dispositif Plantation et renaturation \(PDF - 3.23 Mo\)](#)

**Qui peut candidater ?**

Les organismes pouvant candidater au dispositif "Plantation et renaturation" sont :

- les collectivités territoriales et leur groupement sur terrain public ou privé agricole
- les syndicats intercommunaux et syndicats mixtes (syndicats hydrauliques, parcs naturels régionaux, etc.) sur terrain public ou privé agricole
- les établissements publics (ex : Centres communaux d'action sociale) sur terrain public
- les bailleurs sociaux pour les projets en terrain propre ou sur terrain public
- les associations pour les projets en terrain propre ou sur terrain public
- les Sociétés Coopératives d'Intérêt Collectif (SCIC) certifiées Entreprises Solidaires d'Utilité Sociale (ESUS)

**Contact**

**Pour toute question administrative**

Vincent LECENDRE – 03.59.73.82.33-06.22.81.31.17

Gaëlle LOUCHEUR – 03.59.73.01.39 – 06.47.91.43.13

[plantationrenaturation@lenord.fr](mailto:plantationrenaturation@lenord.fr)

**TÉLÉCHARGER LA DOCUMENTATION**

---

**Mes démarches en ligne**

**DÉPOSER UN DOSSIER**

Cliquer sur **Déposer un dossier**

**Etape Demande**

**Mon dossier de demande** \* indique les champs obligatoires

Rappels et consignes

Compléments

Projet

Financement

Pièces justificatives

**ENREGISTREZ VOTRE DEMANDE**

Avant de débuter la saisie de votre demande, vous devez OBLIGATOIREMENT cliquer sur « Enregistrer » (en bas de page) afin de vous attribuer un N° de dossier.

Cliquer sur **Enregistrer**

**Enregistrer**

Votre demande de subvention est initiée

Votre N° de dossier

Etape Demande

Subvention pour la plantation et la renaturation (PLRN)  EN-PLRN-000008  Modifié 14/08/2024 Détails des montants ⓘ  
Contact référent : Tous les contacts  
[\(Modifier\)](#)  
COMMUNE CAMBRAI

Récapitulatif demande \* indique les champs obligatoires

Rappels et consignes	Projet	Informations complémentaires	Plan de financement	Budget	Pièces justificatives
----------------------	--------	------------------------------	---------------------	--------	-----------------------

**ENREGISTREZ VOTRE DEMANDE**

*Avant de débuter la saisie de votre demande, vous devez OBLIGATOIREMENT cliquer sur « Enregistrer » (en bas de page) afin de vous attribuer un N° de dossier.*

La saisie de votre demande peut débuter, compléter l'ensemble des onglets.

## Etape Demande

Subvention pour la plantation et la renaturation (PLRN)  EN-PLRN-000008  Modifié 14/08/2024 Détails des montants ⓘ  
Contact référent : Tous les contacts  
(Modifier)  
COMMUNE CAMBRAI

Récapitulatif demande \* indique les champs obligatoires

Rappels et consignes    Projet    Informations complémentaires    Plan de financement    Budget    Pièces justificatives

**ENREGISTREZ VOTRE DEMANDE**

Avant de débuter la saisie de votre demande, vous devez OBLIGATOIREMENT cliquer sur « Enregistrer » (en bas de page) afin de vous attribuer un N° de dossier.

**Consignes métiers à appliquer pour le bon déroulement de la saisie de votre demande.**



Pour chaque onglet complétez les champs obligatoires et cliquez sur le bouton  en bas de la page.

Reproduire cette action pour l'ensemble des onglets.

Le fait d'**Enregistrer** permet d'étaler la saisie de votre demande sur plusieurs jours.

**Astuces** : Vous pouvez à tout moment générer **un récapitulatif de votre demande** ou exporter **des documents pré-remplis**.

En bas de page de chaque onglet vous avez le menu **Génération de documents**.

Génération de documents  

Cliquer sur **Génération de documents**

Génération de documents

Sélectionner le document :

Sélectionnez... Générer le document

Sélectionnez...

- DEMANDE\_Recapitulatif
- AT\_DE\_Modele Delib Conseil Municipal

Cliquer sur et sélectionner le document à imprimer

Génération de documents

Sélectionner le document :

DEMANDE\_Recapitulatif Générer le document

Cliquer sur **Générer le document**

Procéder au téléchargement Demande récapitulatif.

Terminer la saisie de la demande via l'onglet Pièces justificatives Importer les pièces obligatoires.

Etape Demande

Subvention pour la plantation et la renaturation (PLRN) EN-PLRN-000008 Modifié 14/08/2024 Détails des montants ⓘ  
Contact référent : Tous les contacts [\(Modifier\)](#)  
COMMUNE CAMBRAI

Récapitulatif demande

\* indique les champs obligatoires

- Rappels et consignes
- Projet
- Informations complémentaires
- Plan de financement
- Budget
- Pièces justificatives

ENREGISTREZ VOTRE DEMANDE

Avant de débuter la saisie de votre demande, vous devez OBLIGATOIREMENT cliquer sur « Enregistrer » (en bas de page) afin de vous attribuer un N° de dossier.



Pour terminer la saisie de votre demande cliquer sur **Enregistrer et Valider**


**Enregistrer** **Valider**

Si vous avez oublié de renseigner un champs obligatoire identifié par ce symbole \* au moment de valider le dépôt de votre dossier via le bouton **Valider** en bas de la page. Une alerte en rouge s'affichera.

Détails :

### Étape Demande

Subvention pour la plantation et la renaturation (PLRN)  EN-PLRN-000008  Modifié 14/08/2024 Détails des montants   
COMMUNE CAMBRAI Contact référent : Tous les contacts [\(Modifier\)](#)

-  Certains champs surlignés en orange et contenus dans les onglets suivants ne sont pas valides :
- Informations complémentaires : 1 élément(s) en erreur.
  - Pièces justificatives : 1 élément(s) en erreur.

Retourner sur chaque onglet et renseigner les champs non validés et cliquer sur **Enregistrer** et **Valider**

Enregistrer

Valider

Récapitulatif

#### Avertissement

Vous pouvez revenir sur le formulaire de demande en cliquant sur le bouton "Annuler". Le dossier ne sera plus modifiable après avoir cliqué sur "Valider", sauf demande de compléments déclenchée par le service instructeur du Département.

[Annuler](#) **Valider**

Cliquer sur **Valider**

Cette dernière étape vous permet de générer un récapitulatif de votre demande si vous le souhaitez.

Deux possibilités par Email ou l'enregistrement dans votre porte-documents.

Demande déposée

Souhaitez-vous obtenir un récapitulatif de votre demande ?

Sélectionnez...  
Sélectionnez...  
Non  
Oui, par email  
Oui, l'enregistrer dans mon porte-documents

Valider

Sélectionner votre choix  
et Cliquer sur **Valider**

Vous avez fait le choix du porte-documents pour y accéder.

Menu Détail Fiche Tiers Documents.

## Détail Fiche Tiers


Attention la saisie de cet écran ne constitue pas le dépôt d'un dossier de demande. Vous pouvez déposer un dossier de demande via le menu «Rechercher une Aide».

Identification IBAN Documents Contacts

## Mes documents libres

Les documents déposés ici sont des documents génériques à l'ensemble de vos Dossiers. En particulier, il ne s'agit pas des pièces justificatives. Pour saisir celles-ci veuillez compléter votre dossier de demande via le menu Dossiers.

Référence	Nom	Année d'ajout	Date validité	Modifiable par le Tiers	Actions
DEMANDE_Recapitulatif_AT-ADVB-000081.zip	DEMANDE_Recapit...	2022	05/12/2022	×	 

Sélectionner la demande et  
Cliquer sur le bouton  pour la  
télécharger